

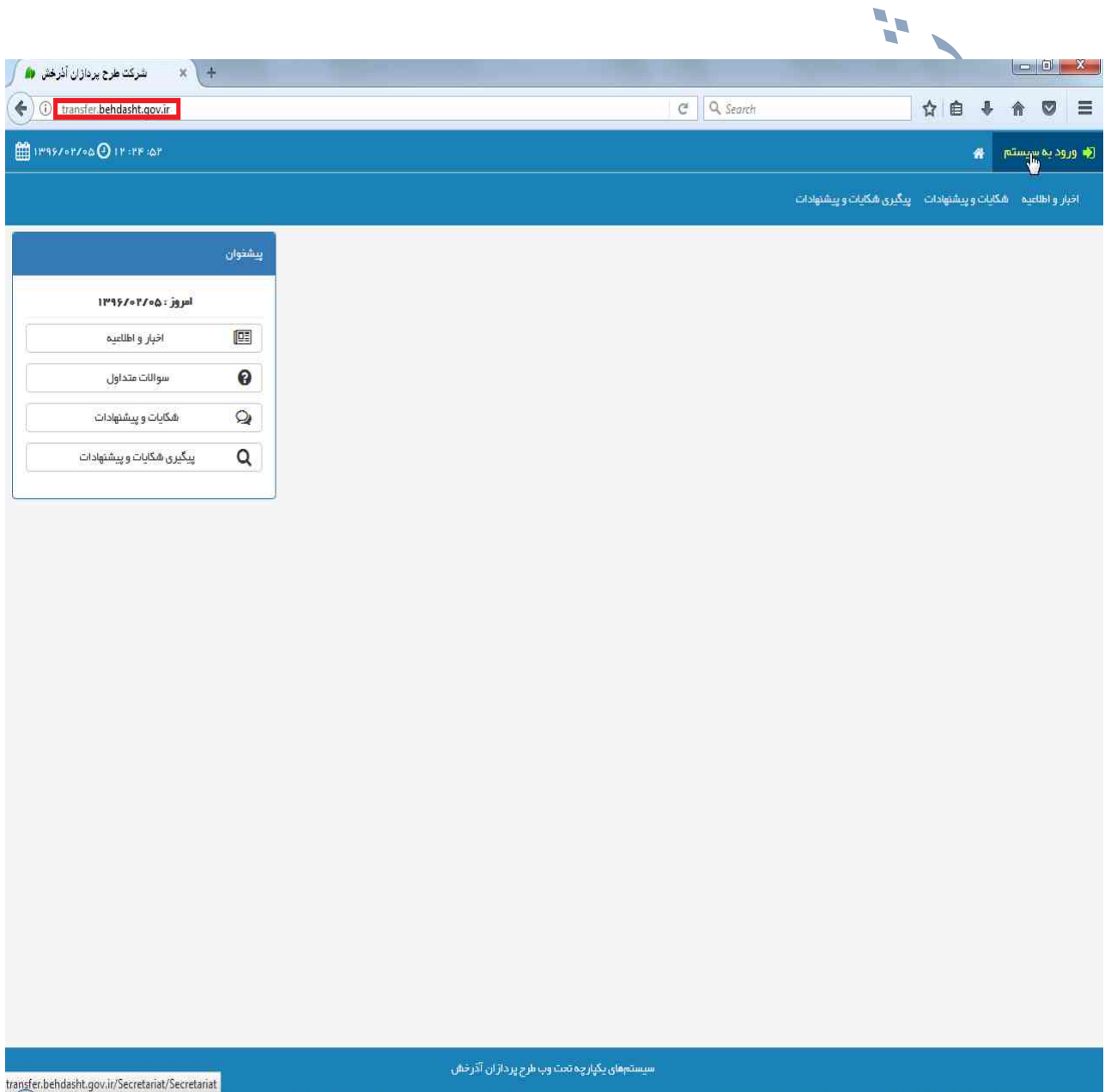
«بسمه تعالی»

شرکت طرح پردازان آذرخش
راهنمای آموزش ثبت نام سامانه نقل و انتقالات

سامانه نقل و انتقالات شرکت پردازان آذرخش

برای ورود به سامانه نقل و انتقالات با استفاده از مرورگر FireFox مطابق شکل زیر آدرس Transfer.behdasht.gov.ir را وارد

نموده، سپس بر روی آیکون ورود به سیستم کلیک می کنیم.



سامانه نقل و انتقالات شرکت پردازان آذرخش

مطابق شکل زیر نام کاربری (بصورت پیش فرض شماره ملی) و کلمه عبور (بصورت پیش فرض شماره ملی) را وارد نموده

سپس بر روی آیکن ورود کلیک می کنیم. ضمناً بعد از ورود به سیستم تغییر کلمه عبور اجباری می باشد.

به منظور ورود به سیستم نام کاربری و کلمه عبور خود را وارد نمایید.

نام کاربری
۰۹۳۴۷۵۷۷۵۵

کلمه عبور
••••••••••

مرا به خاطر بسپار

ورود

[رمز عبور خود را فراموش کرده اید؟](#)

سیستم‌های یکپارچه تحت وب طرح پردازان آذرخش

سامانه نقل و انتقالات شرکت طرح پردازان آذرخش

The screenshot shows a web browser window with the address bar containing 'localhost:85/ManageAccount/ChangePassword'. The page title is 'تغییر کلمه عبور'. The form contains the following fields and labels:

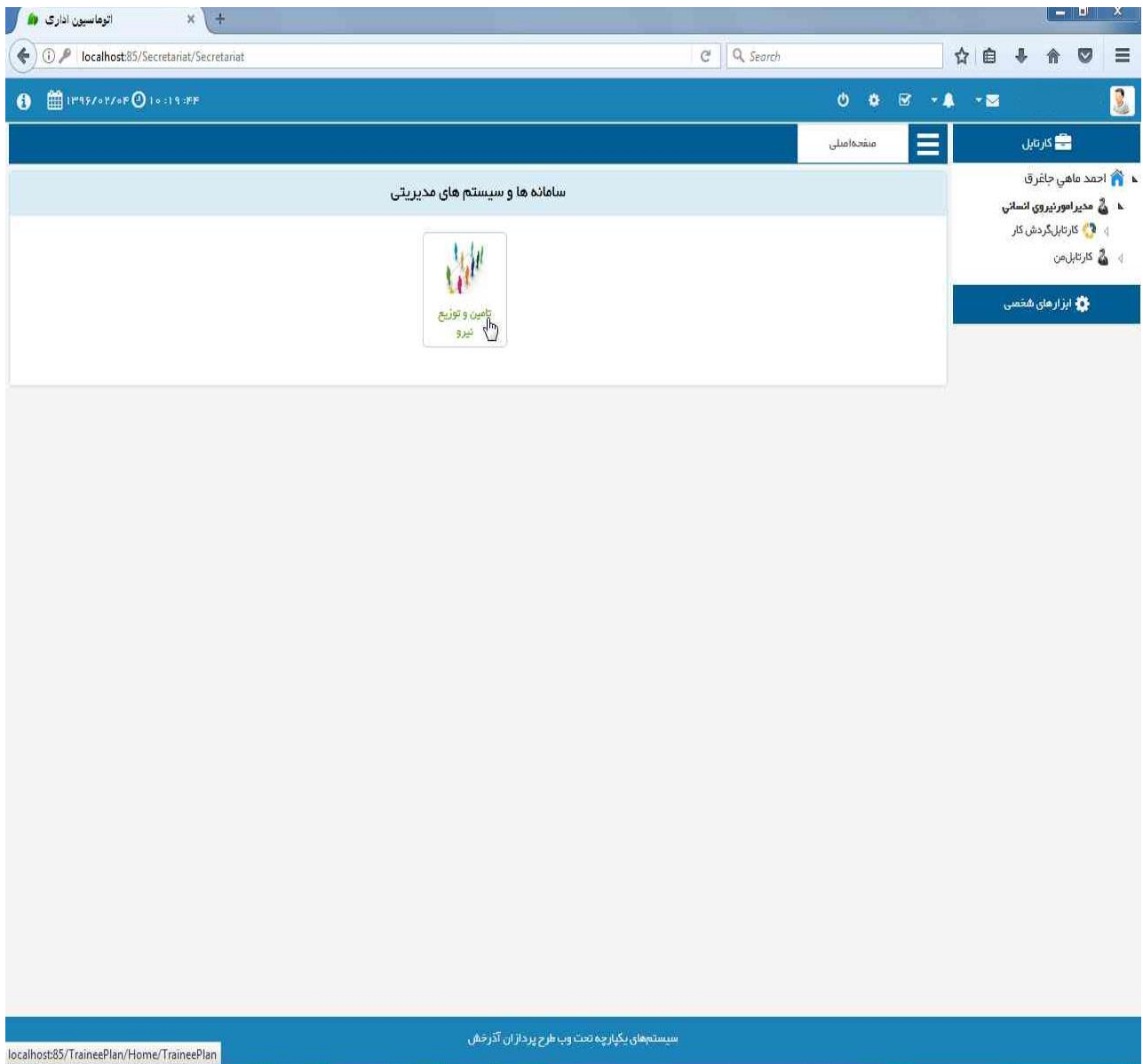
- کد ملی: ۰۰۵۳۱۴۵۰۴۶
- شماره شناسنامه: ۰۰۵۳۱۴۵۰۴۶
- کلمه عبور قبلی: ۰۰۰۰۰۰۰۰۰۰
- کلمه عبور جدید: ۰۰۰۰۰۰۰۰۰۰
- تکرار کلمه عبور جدید: ۰۰۰۰۰۰۰۰۰۰

Buttons: 'بازگشت' (Back) and 'تایید' (Confirm).

Footer: سیستمهای یکپارچه تحت وب طرح پردازان آذرخش

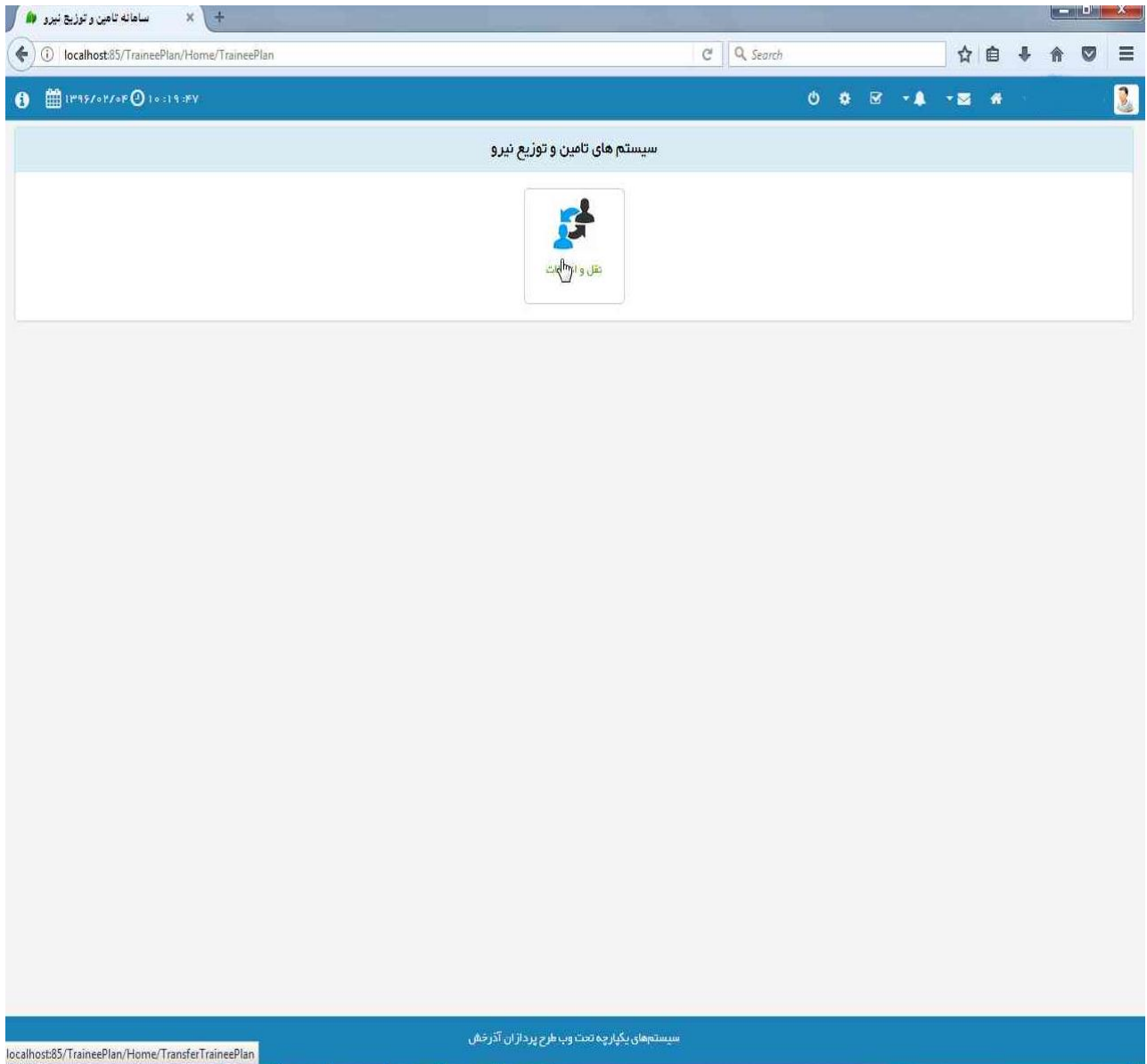
مطابق شکل زیر وارد صفحه نخست سامانه نقل و انتقالات شده و بر روی آیکون تامین و توزیع نیرو کلیک می کنیم

سامانه نقل و انتقالات شرکت طرح پردازان آذرخش



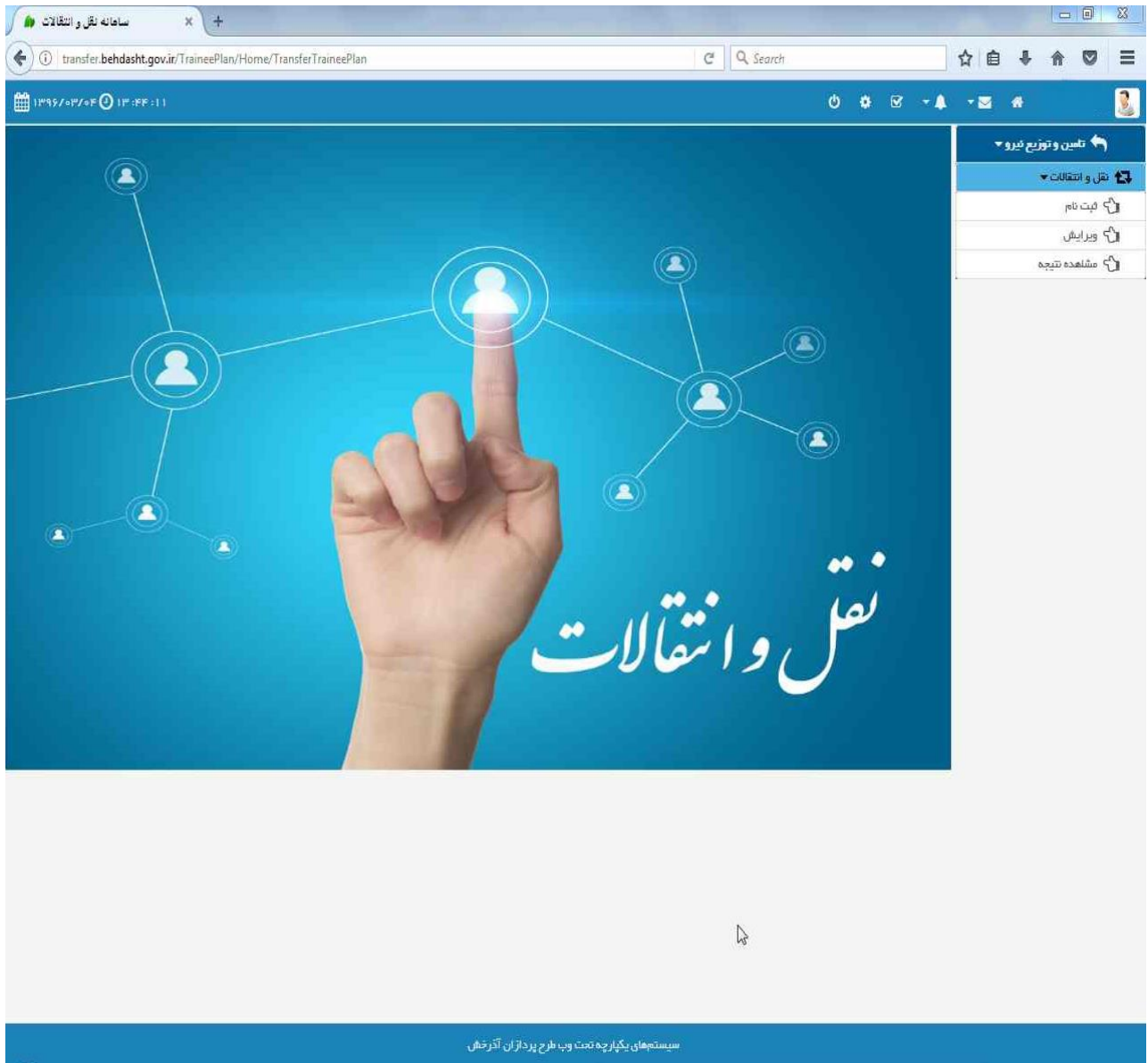
مطابق شکل زیر بر روی آیکنون نقل و انتقالات کلیک می کنیم.

سامانه نقل و انتقالات شرکت طرح پردازان آذرخش



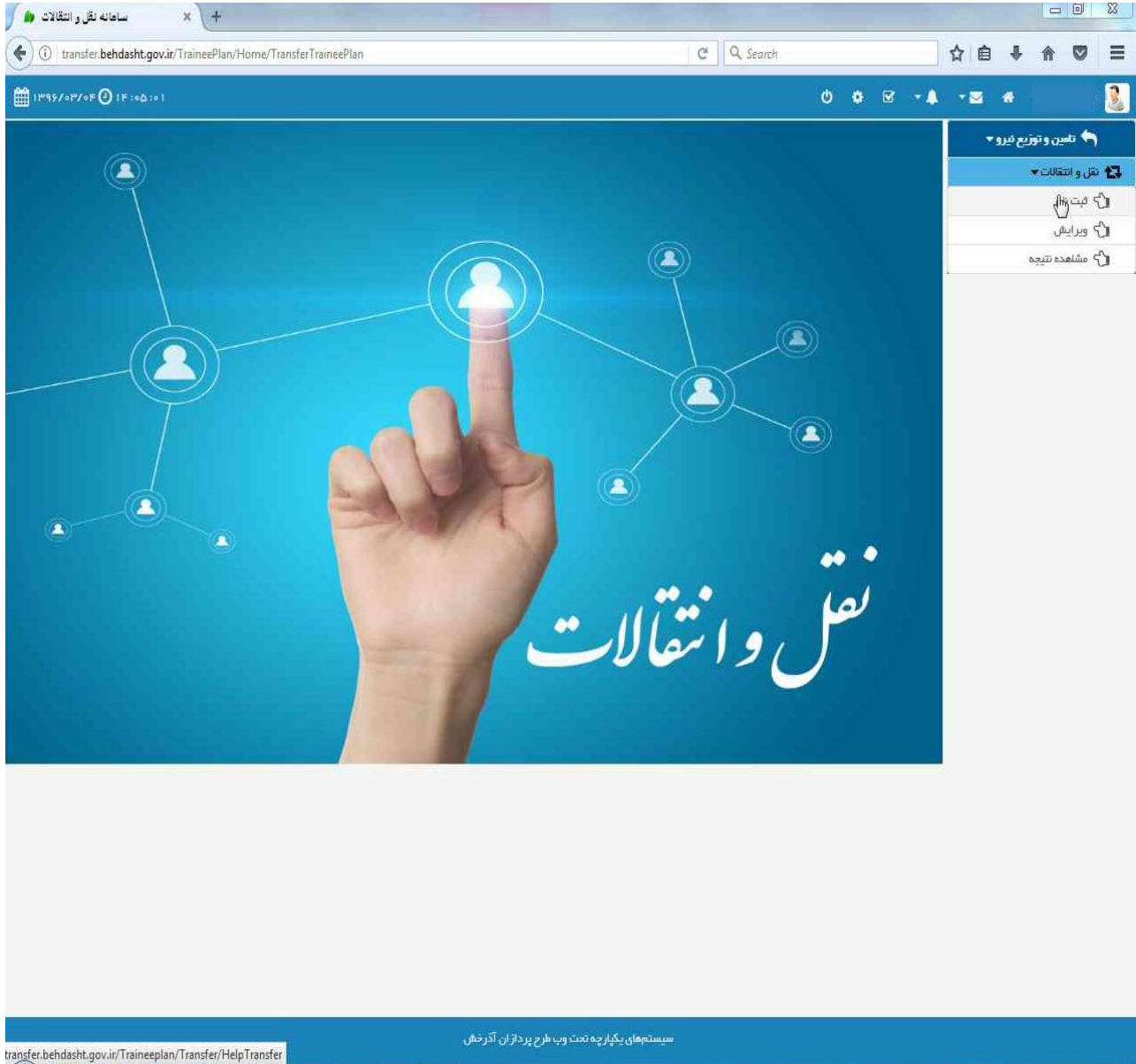
صفحه نخست سامانه نقل و انتقالات مطابق شکل زیر می باشد:

سامانه نقل و انتقالات شرکت طرح پردازان آذرخش



الف - ثبت نام: بر روی گزینه ثبت نام مطابق شکل زیر کلیک نموده، بعد از کلیک روی این گزینه به صفحه بعد می رود.

سامانه نقل و انتقالات شرکت طرح پردازان آذرخش



سامانه نقل و انتقالات شرکت طرح پردازان آذرخش

http://transfer.behdasht.gov.ir/Traineeplan/Transfer/HelpTransfer

۱۳۹۶/۰۲/۱۶ ۰۹:۵۵:۴۵

تسئیل و توزیع نیرو

نقل و انتقالات

ثبت نام

ویرایش

مشاهده نتیجه

«به سامانه ثبت نام نقل و انتقالات خوش آمدید»

اطلاعات مورد نیاز در فرم ثبت درخواست را به دقت وارد نمایید. همچنین لازم است تمامی موارد خواسته شده تکمیل گردند.

توجه فرمایید

تا زمانیکه کد رهگیری دریافت نکرده اید ثبت نام شما به انجام نرسیده است.

شروع ثبت نام

سیستم‌های یکپارچه تحت وب طرح پردازان آذرخش

سپس بر روی گزینه شروع ثبت نام کلیک نموده و مطابق شکل زیر نقل و انتقال درون سازمانی، نقل و انتقال برون سازمانی،

سامانه نقل و انتقالات شرکت طرح پردازان آذرخش

ماموریت درون سازمانی یا ماموریت برون سازمانی را انتخاب می کنیم.

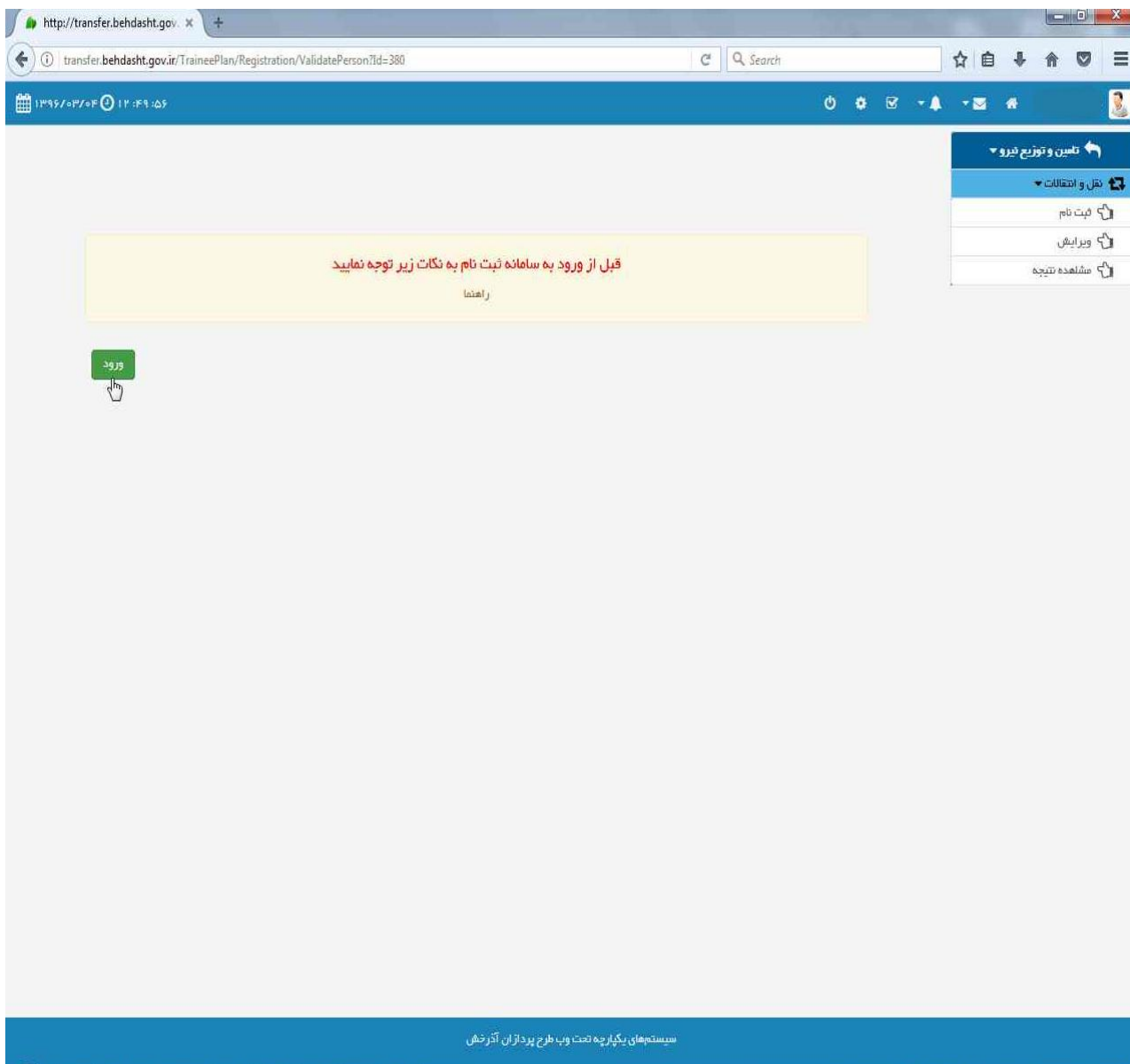
مطابق شکل زیر آیکون انتخاب و ادامه کار را انتخاب می کنیم.

سامانه نقل و انتقالات شرکت پردازان آذرخش

The screenshot shows a web browser window with the URL `http://transfer.behdasht.gov.ir/TraineePlan/TransferBase/RegDocPage`. The page title is "انتخاب عنوان نقل و انتقال" (Transfer Title Selection). The main content area features a red button labeled "بازگشت به مرحله قبل" (Return to previous step) and a green button labeled "انتخاب و ادامه کار" (Select and continue work). Above the green button, there are two entries for "انتقال جدید ۹۶" (New transfer 96). The right sidebar contains navigation options: "تکمیل و توزیع نیرو" (Complete and distribute staff), "نقل و انتقالات" (Transfer and transfers), "ثبت نام" (Registration), "ویرایش" (Edit), and "مشاهده نتیجه" (View result). The footer text reads "سیستم‌های یکپارچه تحت وب طرح پردازان آذرخش" (Web-based integrated systems of Azar Khasht Planning).

مطابق شکل زیر آیکون ورود را انتخاب می کنیم.

سامانه نقل و انتقالات شرکت پردازان آذرخش



مطابق شکل زیر هنگامیکه وارد مرحله ثبت نام می شویم در مرحله اول اطلاعات شخصی را مشاهده می کنیم که کاربر

سامانه نقل و انتقالات شرکت طرح پردازان آذرخش

نمی‌تواند آنها را تغییر دهد زیرا این اطلاعات از سامانه پرسنل وزارت بهداشت فراخوانی می‌شود. چنانچه کاربری درخواست

تغییر این اطلاعات را دارد می‌بایست به سوپروایزر واحد مراجعه نماید. همچنین با کلیک بر روی آیکن راهنما اطلاعاتی

درباره این مرحله نمایش داده می‌شود.

شرکت

اطلاعات هویتی

شماره ملی:	نام:	نام خانوادگی:	شماره ملی:
جنسیت:	ملیت:	تاریخ تولد:	جنسیت:
وضعیت تاهل:	تعداد فرزند:	دین و مذهب:	وضعیت تاهل:

اطلاعات شناسنامه ای

شماره شناسنامه:	سریال شناسنامه:	نام پدر:	شماره شناسنامه:
محل تولد:	محل صدور:	نام پدر:	محل تولد:

اطلاعات ارتباطی

شماره تماس:	اینمیل:	آدرس:	شماره تماس:
کدپستی:	شماره موبایل:	آدرس:	کدپستی:

وضعیت نظام وظیفه

وضعیت خدمتی:	وضعیت خدمتی:	وضعیت خدمتی:	وضعیت خدمتی:
--------------	--------------	--------------	--------------

مدرک تحصیلی

مدرک:	رشته:	فرهنگ وادب:	مدرک:
تاریخ اخذ مدرک:	دانشگاه:	فرهنگ وادب:	تاریخ اخذ مدرک:

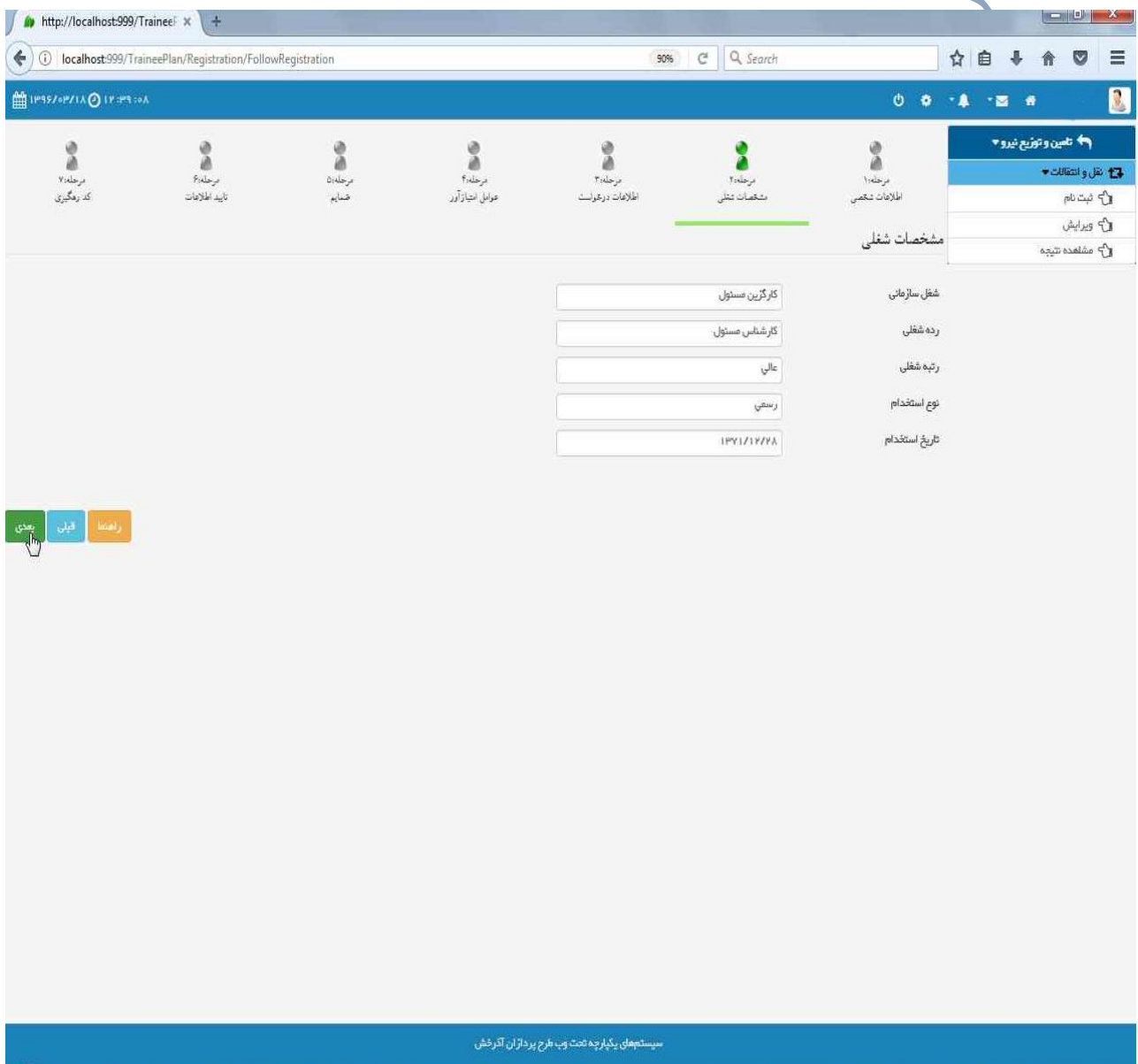
بازگشت راهنما

سیستمهای یکپارچه تحت وب طرح پردازان آذرخش

سامانه نقل و انتقالات شرکت طرح پردازان آذرخش

در مرحله دوم مشخصات شغلی، مطابق شکل زیر که اطلاعاتی در مورد شغل سازمانی کاربر نمایش می دهد. همچنین با

کلیک بر روی آیکن راهنما اطلاعاتی درباره این مرحله نمایش داده می شود.



در مرحله سوم اطلاعات درخواست، مطابق شکل زیر برای نقل و انتقال و ماموریت درون سازمانی واحد مبدا و مقصد را

سامانه نقل و انتقالات شرکت پردازان آذرخش

انتخاب می کنیم.. پرسنل اگر انتقال برون سازمانی باشد واحد مبدا، شهر مقصد، واحد مقصد به منظور انتقال به واحد جدید

انتخاب می نماید، علت درخواست، توضیحات (اختیاری) و شماره موبایل را وارد می کنیم. همچنین با کلیک بر روی آیکن

راهنما اطلاعاتی درباره این مرحله نمایش داده می شود.

شرکت

The screenshot shows a web browser window with the URL `http://localhost:999/TraineePlan/Registration/FollowRegistration`. The page features a navigation menu with seven stages: 1. اطلاعات شخصی (Personal Information), 2. مشخصات متنی (Text Specifications), 3. اطلاعات درخواست (Request Information - highlighted), 4. عوامل اجازت‌آور (Permitting Factors), 5. حساب (Account), 6. تایید اطلاعات (Confirm Information), and 7. کد رهگیری (Tracking Code). The main content area is titled 'انتقال واحد مقصد' (Destination Unit Transfer) and includes a dropdown for 'اداره امور پرسنلی' (Personnel Affairs Office) and a text area for 'انتقال واحد مبدا' (Origin Unit Transfer). A checkbox for 'بیماری فرزندان' (Children's Illness) is checked. A button labeled 'پارگذاری قابل ضمیمه' (Attachable Certificate) is present. The bottom of the page has a footer with the text 'سیستم‌های یکپارچه تحت وب طرح پردازان آذرخش'.

سامانه نقل و انتقالات شرکت طرح پردازان آذرخش

در مرحله چهارم عوامل امتیاز آور، مطابق شکل زیر چنانچه شرایط مورد نظر از جمله ایثارگری، تاهل، جانبازی و ... را داشته

باشد انتخاب می کند. بطور مثال در شکل زیر بسیجی و جانبازی را انتخاب و درصد جانبازی را وارد کرده ایم. در این مثال

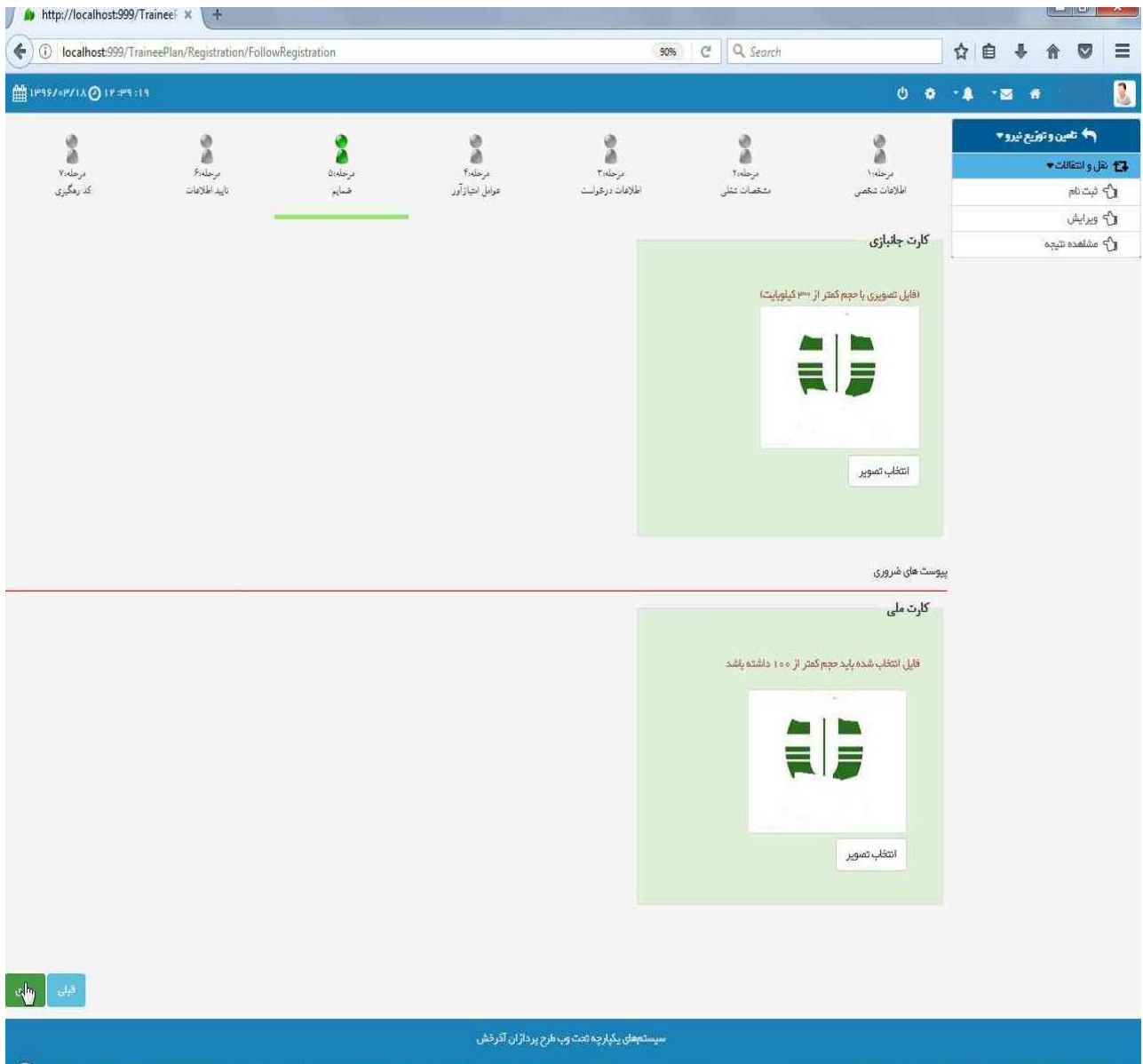
شخص انتقال درون سازمانی را انتخاب کرده و عوامل امتیاز مربوط به آن را مشاهده می کند. اگر انتقال برون سازمانی بود

عوامل امتیاز آور مقصد را نیز مشاهده می نمود.

رتبف	عوامل امتیاز	حد اکثر امتیاز	شرح
۱	ایثارگری ستاد	ندارد	۱ - بسیجی - <input checked="" type="checkbox"/> امتیاز ۲ - جانبازی - <input checked="" type="checkbox"/> به ازای هر ۱ واحد ۱ امتیاز

سامانه نقل و انتقالات شرکت طرح پردازان آذرخش

در مرحله پنجم ضمایم، مطابق شکل زیر کاربر می بایست مدارک مورد نیاز را بارگذاری نماید.



در مرحله ششم تایید اطلاعات ، مطابق شکل زیر کاربر اطلاعات وارد شده را مشاهده نموده و در صورتیکه از صحت اطلاعات

سامانه نقل و انتقالات شرکت پردازان آذرخش

اطمینان داشته باشد از فرم چاپ گرفته و به مرحله بعدی می رود. همچنین با کلیک بر روی آیکون راهنما اطلاعاتی درباره

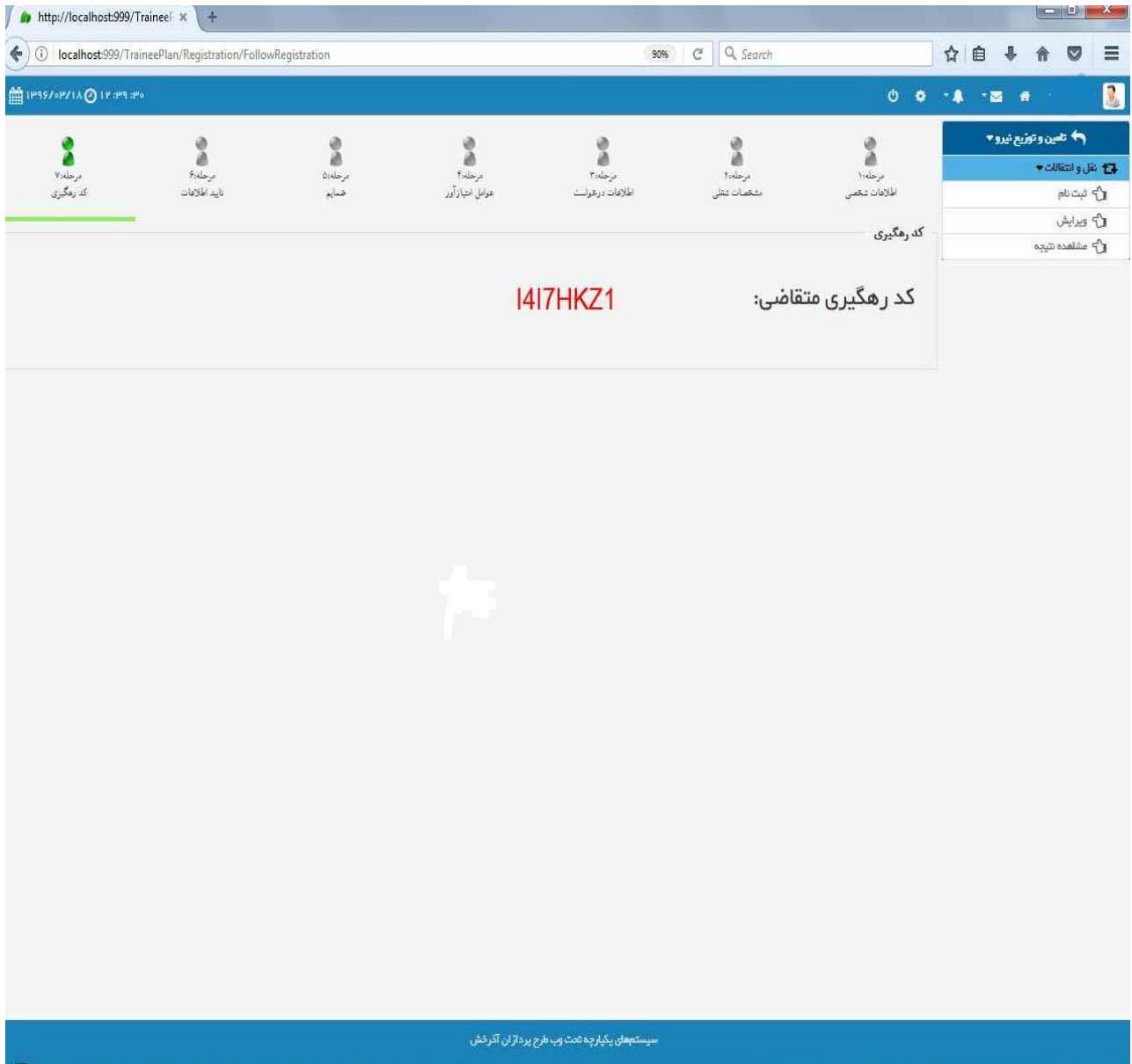
این مرحله نمایش داده می شود.

The screenshot displays a web application interface for a registration process. The browser address bar shows 'http://localhost:999/TraineePlan/Registration/FollowRegistration'. The page has a blue header with navigation icons and a user profile. Below the header is a progress bar with seven stages: 'مرحله ۱: اطلاعات شخصی', 'مرحله ۲: مشخصات شغلی', 'مرحله ۳: اطلاعات درجه‌اول', 'مرحله ۴: عوامل امتیاز آور', 'مرحله ۵: همایم', 'مرحله ۶: تایید اطلاعات', and 'مرحله ۷: کد رهگیری'. The 'مرحله ۶' stage is highlighted with a green bar. The main content area is divided into several sections: 'عکس پرسنلی' (Employee Photo) with a 'عکس پرسنلی متقاضی' (Applicant Photo) field; 'اطلاعات شناسنامه ای' (Identification Information) with fields for Name, Gender, and Name of Father; 'اطلاعات تماس' (Contact Information) with fields for City, Address, and Mobile Number; and 'عوامل امتیاز آور متقاضی' (Applicant's Advancing Factors) with input fields for 'بسیجی' (Bastiji) and 'جابجاری' (Job Transfer). A sidebar on the right contains navigation options like 'نقل و انتقالات', 'ثبت نام', 'ویرایش', and 'مشاهده نتیجه'.

در مرحله آخر کد رهگیری ، مطابق شکل زیر کاربر کد رهگیری خود را دریافت می نماید تا در مرحله ویرایش اطلاعات و

سامانه نقل و انتقالات شرکت طرح پردازان آذرخش

مشاهده نتایج از آن استفاده کند.



ب- ویرایش: بر روی گزینه ویرایش مطابق شکل زیر کلیک نموده، بعد از کلیک روی این گزینه به صفحه بعد می رود.

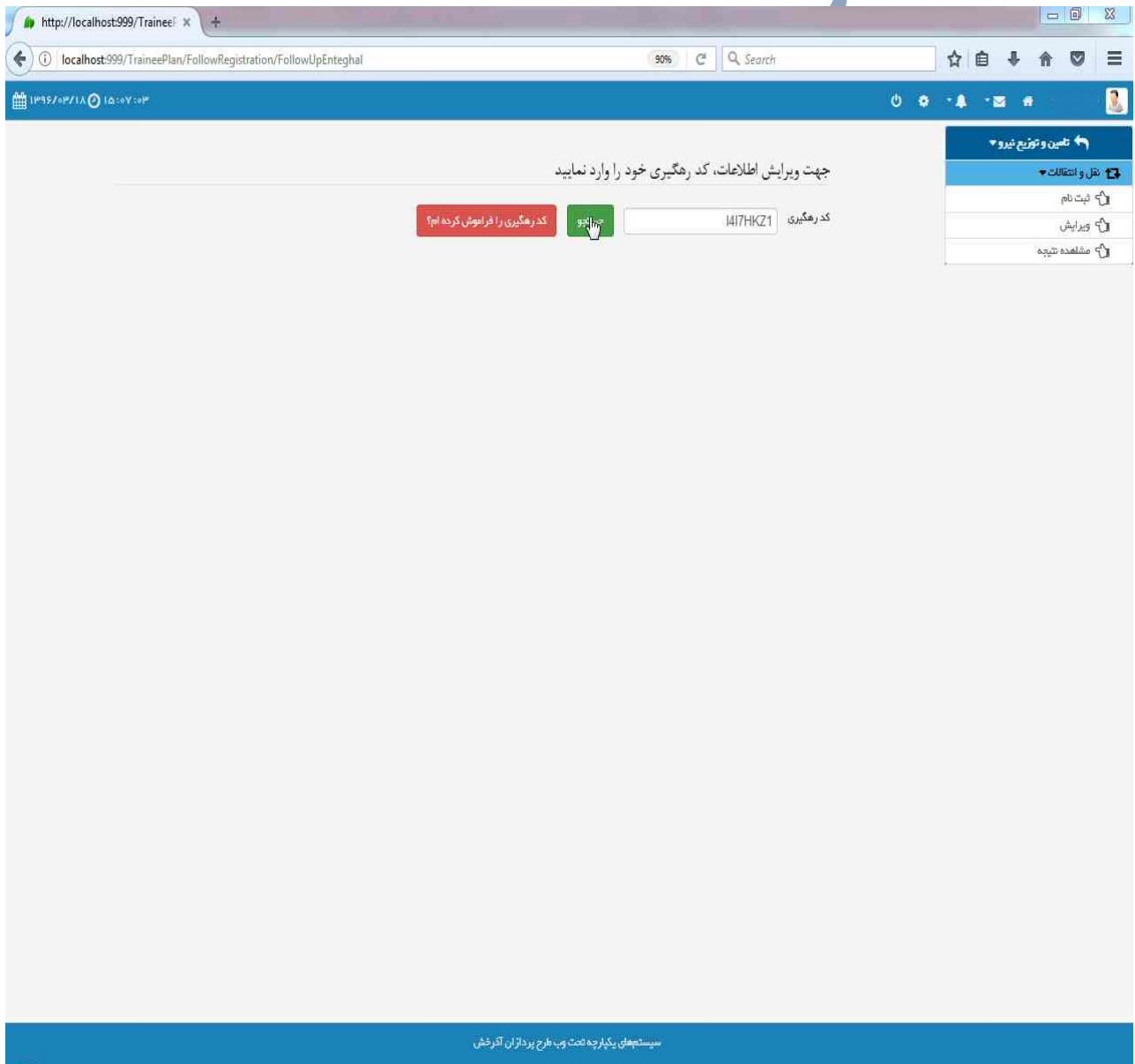
سامانه نقل و انتقالات شرکت پردازان آذرخش

کدرهگیری را وارد نموده و بر روی گزینه جستجو کلیک می کنیم، اگر کد رهگیری را فراموش شده باشد باید بر روی گزینه

کدرهگیری را فراموش کرده ام کلیک کنیم. در صورتیکه سوپروایزر واحد دسترسی ویرایش اطلاعات را به کاربر داده باشد،

کاربر می تواند اطلاعات خود را ویرایش کند.

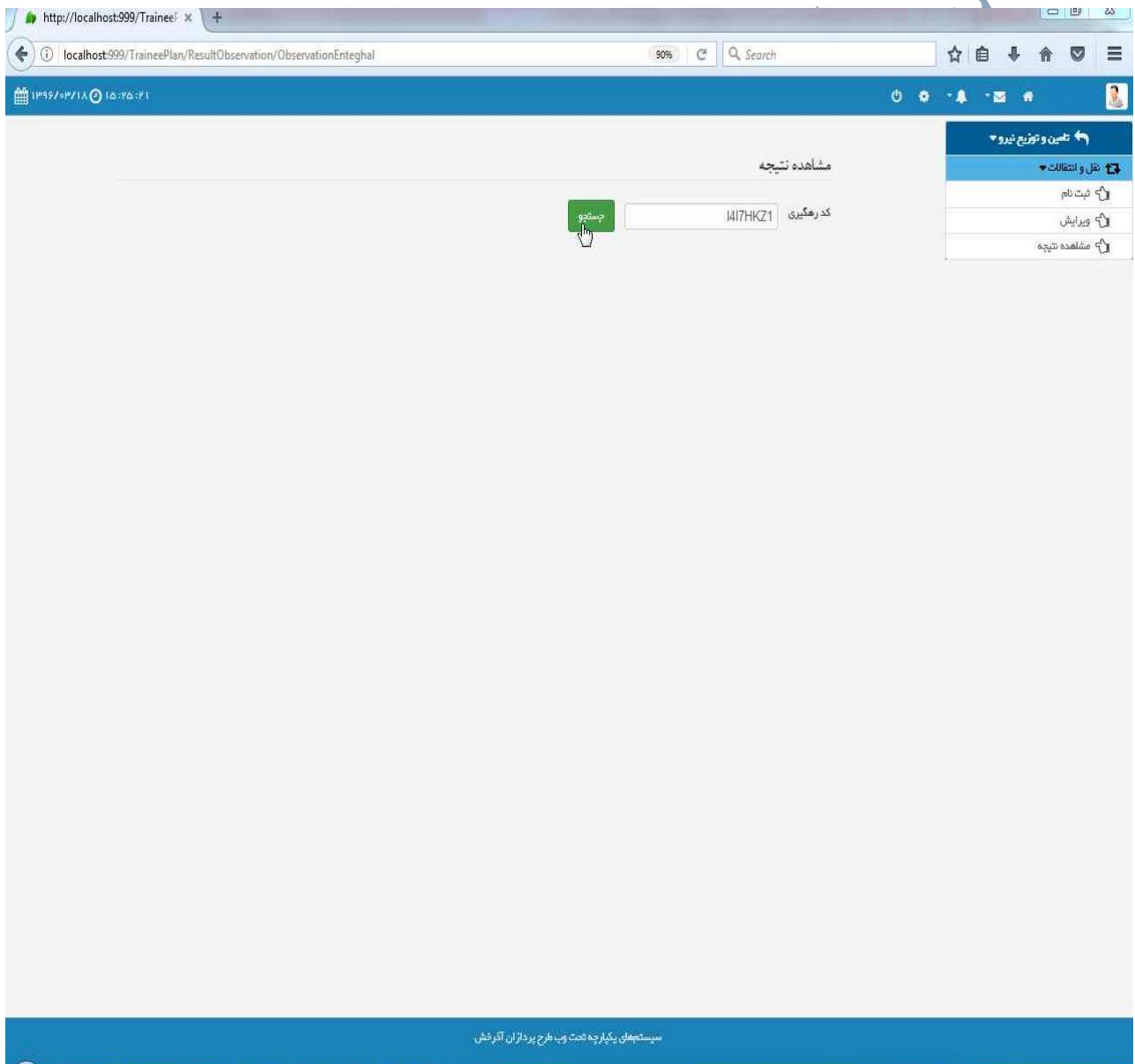
شرکت



سامانه نقل و انتقالات شرکت طرح پردازان آذرخش

ج- مشاهده نتیجه: بر روی گزینه مشاهده نتیجه مطابق شکل زیر کلیک نموده، بعد از کلیک روی این گزینه کد رهگیری

را وارد نموده و نتیجه را مشاهده می کنیم.



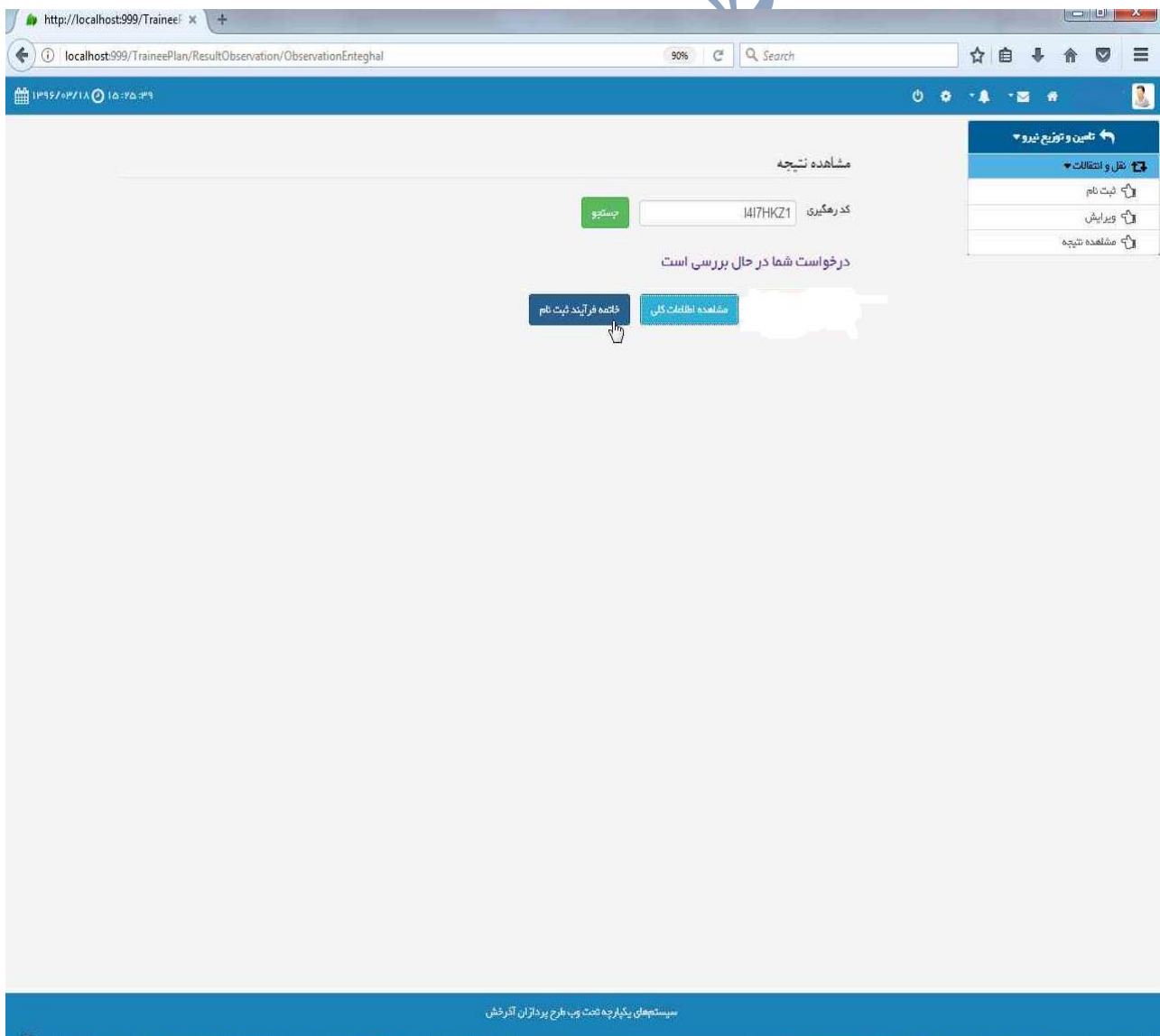
سامانه نقل و انتقالات شرکت طرح پردازان آذرخش

بعد از کلیک بر روی گزینه جستجو سه گزینه داریم: ۱- مشاهده اطلاعات کلی ۲- خاتمه فرآیند ثبت نام

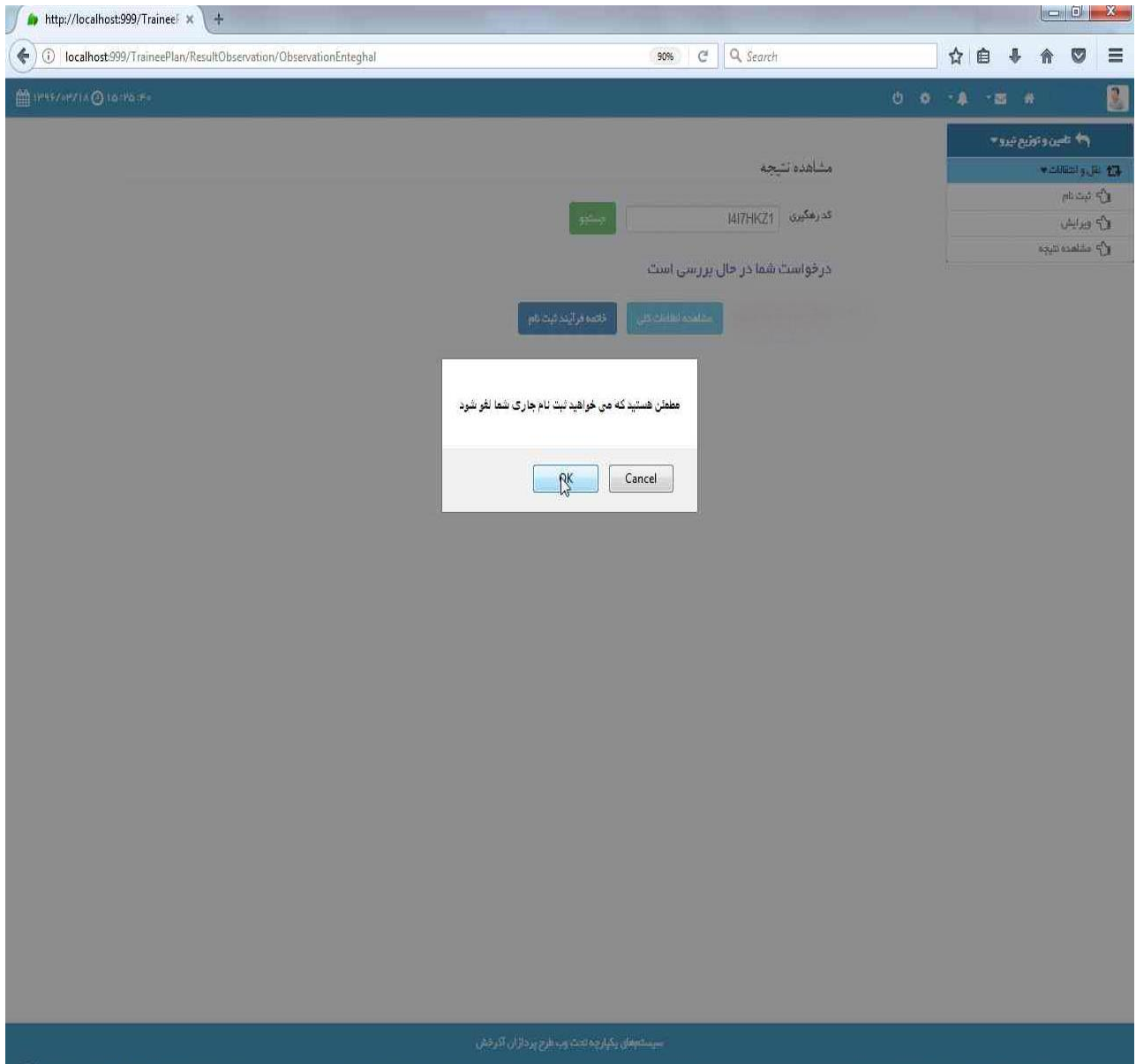
۱- مشاهده اطلاعات کلی: بعد از کلیک روی این گزینه اطلاعات کلی شخص را نمایش می دهد.

۲- خاتمه فرآیند سیستم: بر روی گزینه خاتمه فرآیند سیستم مطابق شکل زیر کلیک نموده، بعد از کلیک روی این

گزینه پیغام ثبت نام جاری لغو می شود را نمایش می دهد، که شخص می تواند ثبت نام خود را لغو کند.



سامانه نقل و انتقالات شرکت پردازان آذرخش



نکته: کاربر در صورتی می تواند ثبت نام خود را لغو کند که سوپروایزر واحد در تنظیمات سیستم به کاربر اجازه لغو را داده

باشد.